Roxtec

Erfahren Sie mehr über die Lösung auf roxtec.com.
https://www.roxtec.com/linktransit/de/solution/1132

Roxtec Durchführung SBTB

Durchführung mit Metallrahmen für erhöhten Brandschutz.

Roxtec SBTB ist eine Kabel- und Rohrdurchführung für erhöhten Brandschutz. Der Metallrahmen der Durchführung wird mit dem Baukörper verschweißt. Die Druckdichtigkeit der Dichtung kann nach dem Einbau dank der Back-to-Back-Anordnung mit einem separaten Set Dichtungsmaterial einfach überprüft werden.

- Bietet eingebaute Reservekapazität

Produkteigenschaften

Feuerhemmend · Wasserdicht · Gasdicht

Aufbau der Installation

Metall

Montagetyp

Schweißen

Klassifizierungen und Zertifikate

Feuer

- KLASSE A gemäß IMO 2010 FTP Code
- KLASSE H gemäß IMO 2010 FTP Code + HC-Brandlastkurve
- Feuerstrahlen gemäß ISO 22899-1 und OTI 95634

Dichtigkeit

- Gas: 2,5 Bar (Katastrophenfall)
- Wasser: 4 bar (Katastrophenfall)

Rahmenmaße

mm/kg

Die folgenden Rahmenvarianten zeigen eine begrenzte Auswahl. Das gesamte Angebot an Rahmen und Konfigurationen finden Sie unter roxtec.com.

Title	Rahmenöffnungen	Belegraum	Außenabmessungen WxHxD	Öffnungsmaße w x h	Gewicht	Art. Nr.
SBTB 6x1 ALU	1	120 x 180	140.5 x 238 x 200	143(+1/-1) x 240(+1/-1)	4	105587
SBTB 6x2 ALU	2	120 x 180	271 x 238 x 200	273(+1/-1) x 240(+1/-1)	5.8	5SBT000007020
SBTB 6x3 ALU	3	120 x 180	401.5 x 238 x 200	404(+1/-1) x 240(+1/-1)	7.8	105588
SBTB 6x1 PRIMED	1	120 x 180	140.5 x 238 x 200	143(+1/-1) x 240(+1/-1)	10.5	5S00000004391
SBTB 6x2 PRIMED	2	120 x 180	271 x 238 x 200	273(+1/-1) x 240(+1/-1)	17	5S00000004503
SBTB 6x3 PRIMED	3	120 x 180	401.5 x 238 x 200	404(+1/-1) x 240(+1/-1)	22.3	5S00000004393
SBTB 6x1 AISI316	1	120 x 180	140.5 x 238 x 200	143(+1/-1) x 240(+1/-1)	10.8	5SBT000002149
SBTB 6x2 AISI316	2	120 x 180	271 x 238 x 200	273(+1/-1) x 240(+1/-1)	16.9	5SBT000004538
SBTB 6x3 AISI316	3	120 x 180	401.5 x 238 x 200	404(+1/-1) x 240(+1/-1)	22.8	5SBTB00010248

Daten der Abdichtungskomponenten

Dichtkomponenten

Gleitmittel



Roxtec-Modul RM mit Multidiameter™

Roxtec-Keildichtung und Keildichtungskit



Roxtec-Füll- und Ausgleichsmodul RM



Roxtec-Ankerplatte

Zubehör

Haltewerkzeuge

Roxtec-Schweißwerkzeuge

Roxtec-Dichtungskit

Weitere Informationen finden Sie unter www.roxtec.com.

The product information provided by Roxtec does not release the purchaser of the Roxtec system, or part thereof, from the obligation to independently determine the suitability of the products for the intended process, installation and/or use.
Roxtec gives no guarantee for the Roxtec system or any part thereof and assumes no liability for any loss or damage whatsoever, whether direct, indirect, consequential, loss of profit or otherwise, occurred or caused by the Roxtec systems or installations containing components not manufactured by an authorized manufacturer and/or occurred or caused by the use of the Roxtec system in a manner or for an application other than for which the Roxtec system was designed or intended.
Roxtec expressly excludes any implied warranties of merchantability and fitness for a particular purpose and all other express or implied representations and warranties provided by statute or common law. User determines suitability of the Roxtec system for intended use and assumes all risk and liability in connection therewith. In no event shall Roxtec be liable for indirect, consequential, punitive, special, exemplary or incidental damages or losses.
The Roxtec products are offered and sold in accordance with the conditions of the Roxtec General Terms of Sales. The latest version of the Roxtec General Terms of Sales can be downloaded from https://www.roxtec.com/en/about-us/about-roxtec/general-terms-of-sales/
We reserve the right to make changes to the product and technical information without further notice. Any errors in print or entry are no claims for indemnity. The content of this publication is the property of Roxtec International AB and is protected by copyright.
This document was generated on: 2024-04-27